

BLM-22

UCHWYT DO LAPTOPA I MONITORA (DWA DWUSEGMENTOWE RAMIONA).



Dziękujemy Państwu za zakup naszego uchwytu. Liczymy, że pozwoli on Państwu odkryć całkiem nowy, ergonomiczny sposób pracy na laptopie i monitorze.

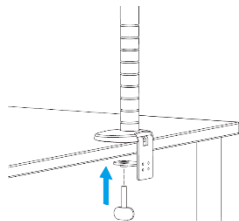
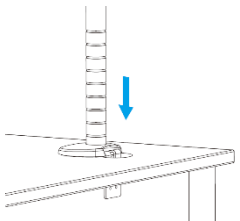
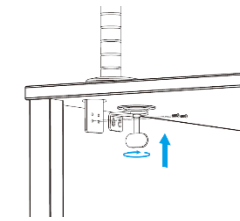
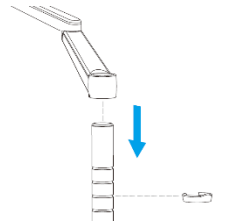
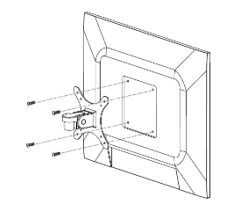
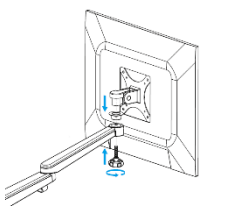

W przypadku jakichkolwiek pytań, pozostajemy do Państwa dyspozycji pod adresem e-mail: shop@sprytnebiurko.pl lub pod numerem telefonu +48 22 389 58 10.

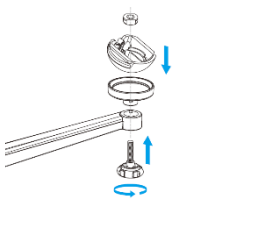
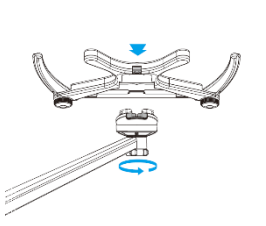
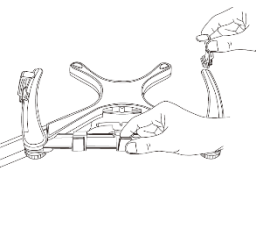
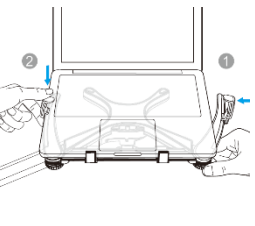
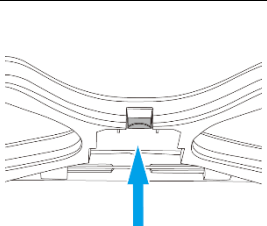
Zespół SprytneBiuurko.pl

ZAWARTOŚĆ OPAKOWANIA:

1. Kolumna – 1szt.
2. Dwusegmentowe ramię – 2 szt.
3. Klips – 5szt.
4. Podstawa pod laptopa – 1szt.
5. Dolna wsuwka laptopa – 2szt
6. Regulowany zaczep – 2szt
7. Ramka mocująca na monitor – 1szt.
8. Głowica podstawki pod laptopa – 1szt
9. Śruba uchwytu na monitor – 1szt
10. Wkręty M4 8mm – 4szt
11. Wkręty M5 8mm – 4 szt
12. Podkładki 5mm – 4 szt
13. Klucz imbusowy 6mm – 1szt
14. Klucz imbusowy 4mm – 1szt

INSTRUKCJA MONTAŻU

	1. W przypadku montażu na krawędzi blatu	2. W przypadku montażu w otworze (średnica ≥ 58mm)		
Kolumna				
	1. Nasuń kolumnę na krawędź blatu i mocno dokręć śrubę zacisku	1. Odkręć dolną część zacisku przez poluzowanie dwóch śrub kluczem imbusowym	2. Wsuń kolumnę w otwór w blacie, przykręć dolną część zacisku, a następnie mocno dokręć śrubę zacisku.	3. Nasuń ramię na kolumnę i zamocuj w odpowiednim miejscu klipsem.
Uchwyt na monitor				
	4. Umieść ramkę mocującą z tyłu monitora, zaczepem w dół i przykręć odpowiednimi wkrętami	5. Umieść plastikowy pierścień w otwór ramienia, nałóż ramkę i dokręć śrubą	6. Odpowiednie nachylenie ekranu blokuje się kluczem imbusowym od dołu ramki mocującej	

Podstawka pod Laptopa				
	4. Nałóż głowicę podstawki laptopa i dokręć	5. Nasuń podstawkę laptopa na głowicę	6. Nasuń dolne wsuwki i boczne zaczepy	7. Postaw laptopa, dopasuj szerokość podstawki oraz dociśnij boczne zaczepy.
				
	8. Jeśli chcesz zdjąć podstawkę, naciśnij przycisk.			